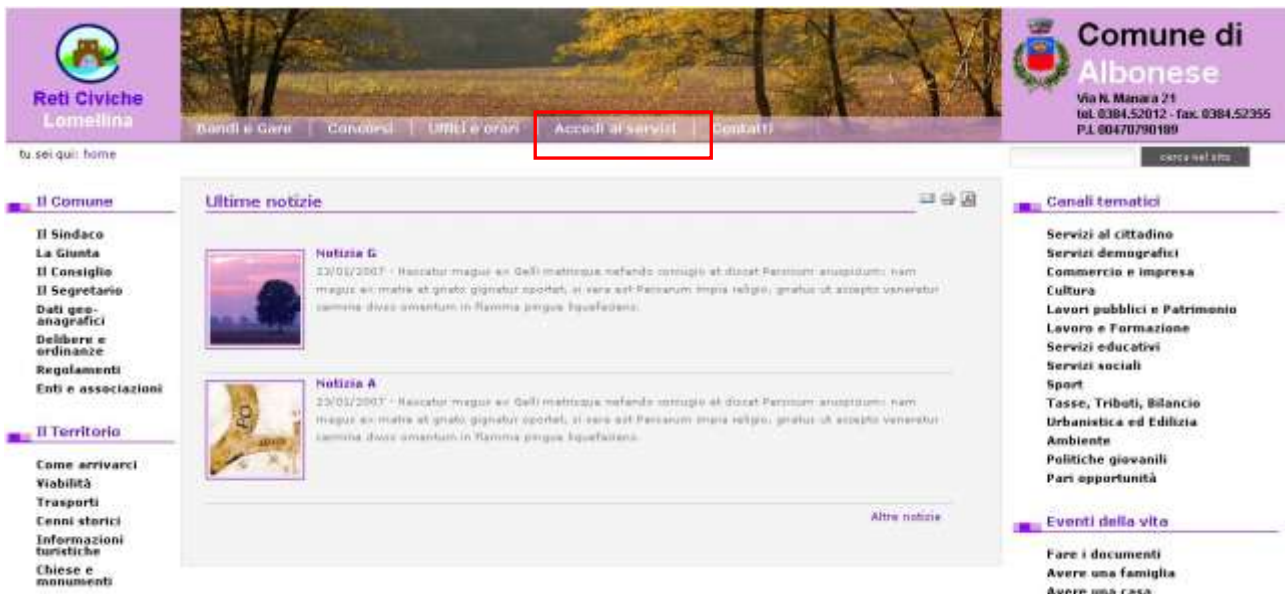



## Percorriamo assieme un esempio di passi per l'autenticazione con la Carta Regionale dei Servizi in un sito Plone, utilizzando il servizi Identity Provider del Cittadino (IdPC) della Regione Lombardia

Accediamo ai servizi on line da una applicazione Plone.



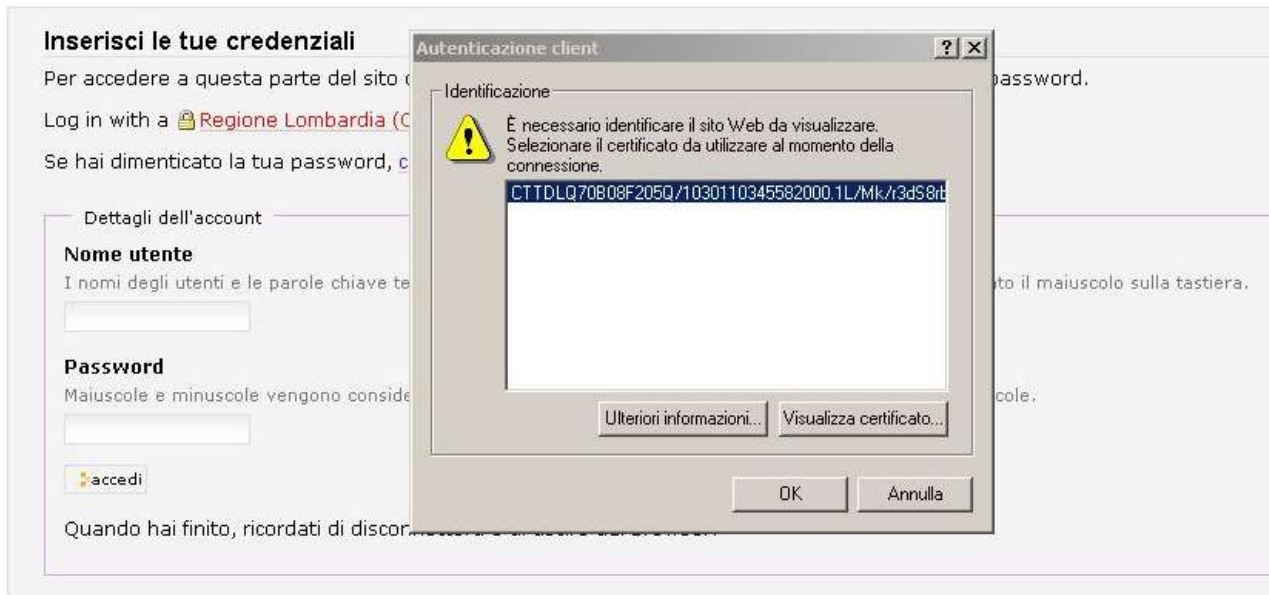
The screenshot shows the website for the Comune di Albese. The header includes the logo for Reti Civiche Lomellina, navigation links (Bandi e Gare, Concorsi, Uffici e orari, **Accedi ai servizi**, Contatti), and the Comune di Albese logo with contact information. The main content area features a 'Ultime notizie' section with two news items. The left sidebar lists various municipal services, and the right sidebar lists thematic channels and events.

Nella videata di login di Plone è disponibile la funzionalità di autenticazione attraverso l'IdCP



The screenshot shows the Plone login page. The main heading is 'Inserisci le tue credenziali'. Below it, there is a text box for the user ID, which is highlighted with a red box and contains the text 'Log in with a Regione Lombardia (Carta Regionale dei Servizi) user id.'. Below the text box, there is a link for password recovery. The form includes fields for 'Nome utente' and 'Password', both with placeholder text. There is also a 'Ricorda' checkbox and an 'accedi' button. At the bottom, there is a note: 'Quando hai finito, ricordati di disconnetterti o di uscire dal browser.'

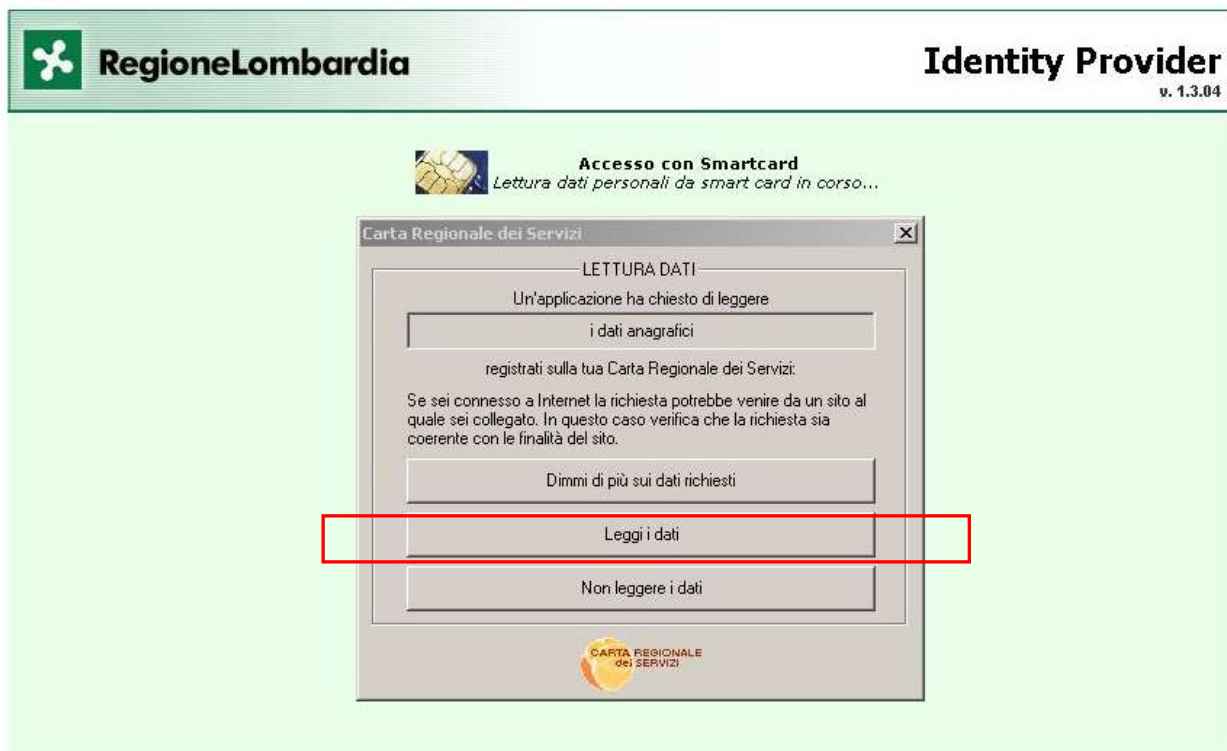
Ci viene richiesto di confermare il certificato da utilizzare per la connessione.



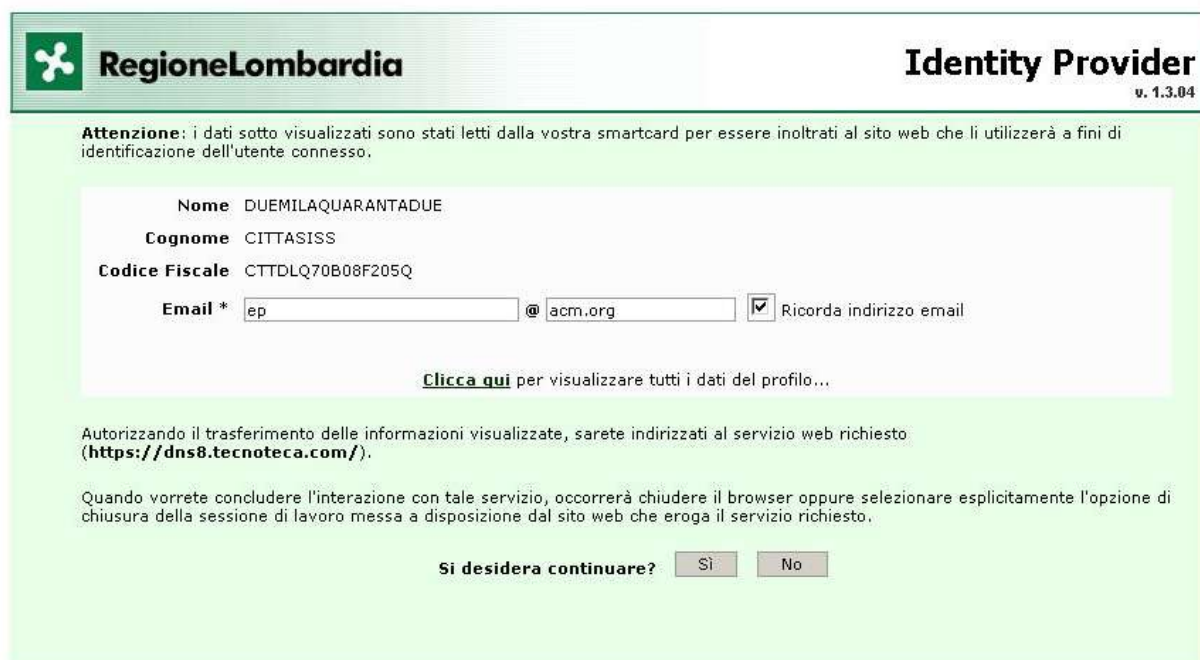
Ci viene richiesto di inserire il numero di PIN associato alla nostra Carta Regionale dei Servizi



Plone ci rimanda al servizio Identity Provider della Regione dove ci viene richiesta l'autorizzazione a leggere i dati presenti nella nostra Carta Regionale dei Servizi.

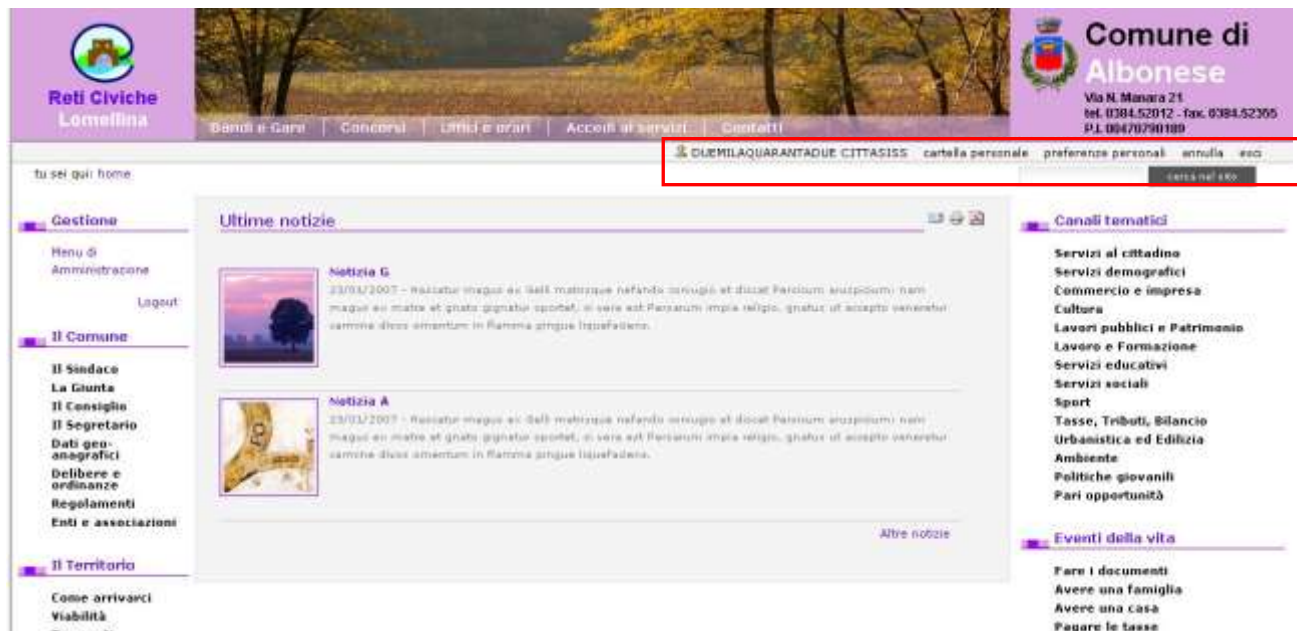


Vengono visualizzati i dati che il sistema ha letto nella nostra Carta Regionale dei servizi e ci viene richiesta la conferma per procedere all'autenticazione.



L'Identity Provider Service della Regione ci rimanda al nostro sito Plone

Siamo giunti alla fine del processo ed abbiamo ottenuto una autenticazione forte.  
Ora possiamo procedere alla fruizione dei servizi nella massima sicurezza.



The screenshot shows the website for the Comune di Albonese. At the top left, there is a logo for 'Reti Civiche Lomellina'. The main header features a landscape image and the text 'Comune di Albonese' with contact information: 'Via N. Manara 21, tel. 0384.52012 - fax. 0384.52305, P.L. 00470290189'. A navigation bar includes links for 'Bandi e Gare', 'Concorsi', 'Uffici e orari', 'Accedi ai servizi', and 'Contatti'. Below this, a user profile bar shows 'OLEMILAQUARANTADUE CITTASISS' with links for 'cartella personale', 'preferenze personali', 'annulla', and 'esc'. A search bar is also present. The main content area is titled 'Ultime notizie' and contains two news items, 'Notizia G' and 'Notizia A', each with a small image and a date of '23/01/2007'. The left sidebar contains a 'Gestione' menu with links for 'Amministrazione', 'Layout', 'Il Comune', 'Il Sindaco', 'La Giunta', 'Il Consiglio', 'Il Segretario', 'Dati geo-anagrafici', 'Delibere e ordinanze', 'Regolamenti', 'Enti e associazioni', and 'Il Territorio'. The right sidebar lists 'Canali tematici' such as 'Servizi al cittadino', 'Servizi demografici', 'Commercio e impresa', 'Cultura', 'Lavori pubblici e Patrimonio', 'Lavoro e Formazione', 'Servizi educativi', 'Servizi sociali', 'Sport', 'Tasse, Tributi, Bilancio', 'Urbanistica ed Edilizia', 'Ambiente', 'Politiche giovanili', and 'Pari opportunità', as well as 'Eventi della vita' and 'Fare i documenti'.